



# КРАТКАЯ ИНФОРМАЦИЯ о реализации в 2016-2020 годах Государственной программы о социальной защите и содействии занятости населения на 2016-2020 годы

## Государственная программа о социальной защите и содействии занятости населения на 2016-2020 годы

Подпрограмма 1  
«Содействие  
занятости населения»

Подпрограмма 2  
«Охрана труда»

Подпрограмма 3  
«Предупреждение  
инвалидности и  
реабилитация  
инвалидов»

Подпрограмма 4  
«Безбарьерная среда  
жизнедеятельности  
инвалидов и  
физически  
ослабленных лиц»

Подпрограмма 5  
«Социальная  
интеграция инвалидов  
и пожилых граждан»

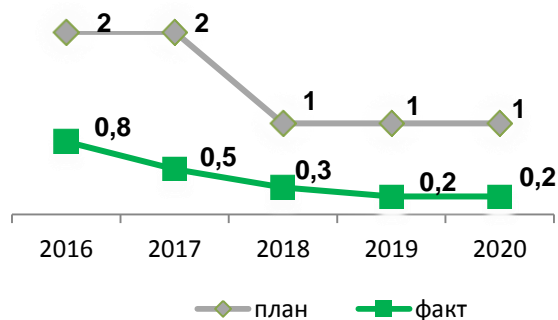
### ЦЕЛЬ – развитие системы социальной защиты населения посредством:

- ☐ повышения эффективности политики занятости населения (подпрограмма 1)
- ☐ улучшения условий и охраны труда работающих (подпрограмма 2)
- ☐ создания безбарьерной среды жизнедеятельности, обеспечения социальной интеграции инвалидов и пожилых граждан (подпрограммы 3, 4 и 5)

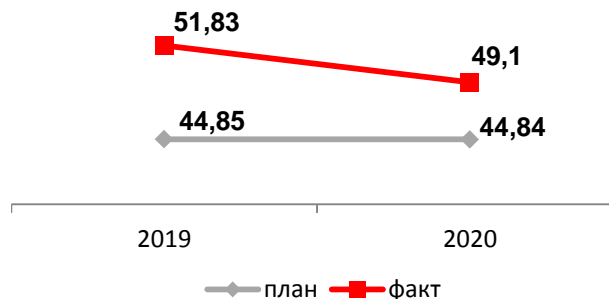
Ответственный заказчик – Министерство труда и социальной защиты Республики Беларусь

## Сведения о достижении в 2016-2020 годах сводных целевых показателей

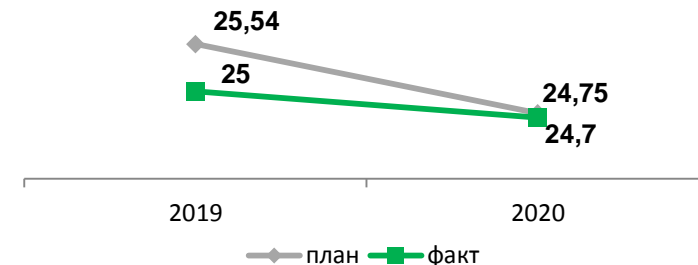
Уровень зарегистрированной безработицы, %



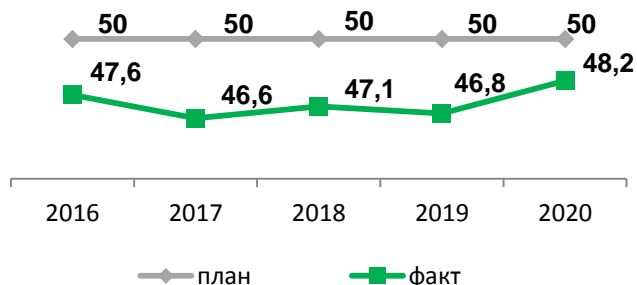
Коэффициент частоты производственного травматизма



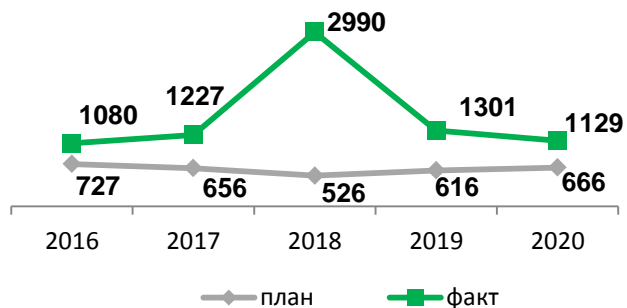
Удельный вес рабочих мест с вредными и (или) опасными условиями труда в общем количестве рабочих мест в организациях по республике, %



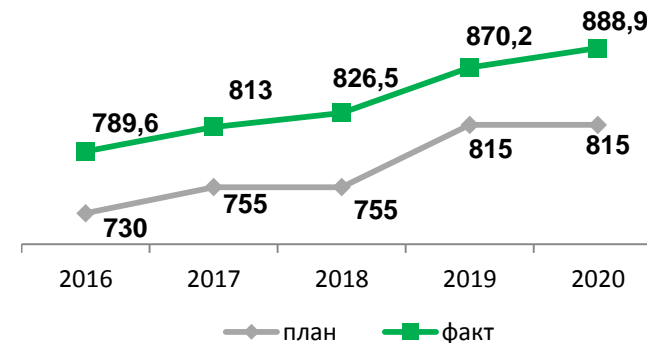
Показатель тяжести первичного выхода на инвалидность лиц трудоспособного возраста, %



Количество созданных доступных для инвалидов и физически ослабленных лиц приоритетных объектов в приоритетных сферах жизнедеятельности, единиц



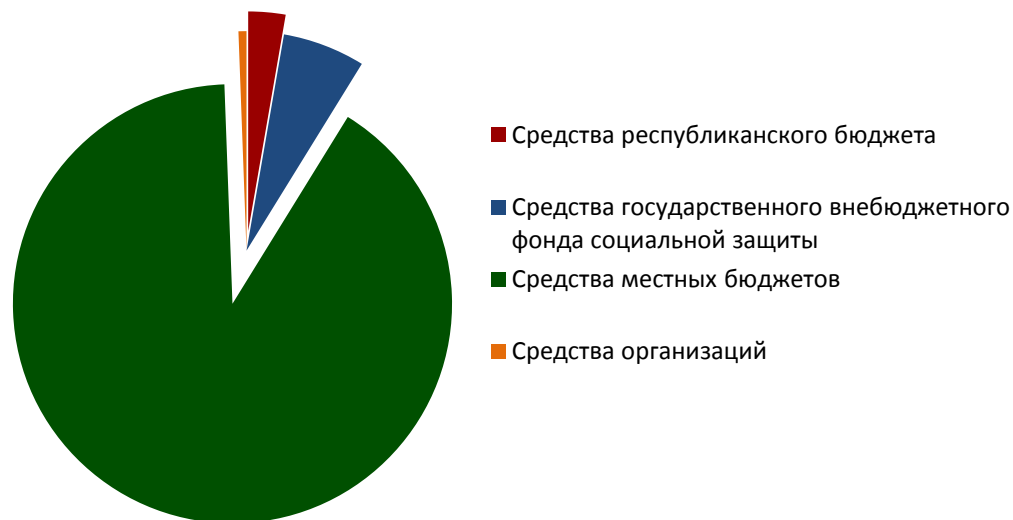
Уровень обеспеченности инвалидов и пожилых граждан социальными услугами, продецимилле



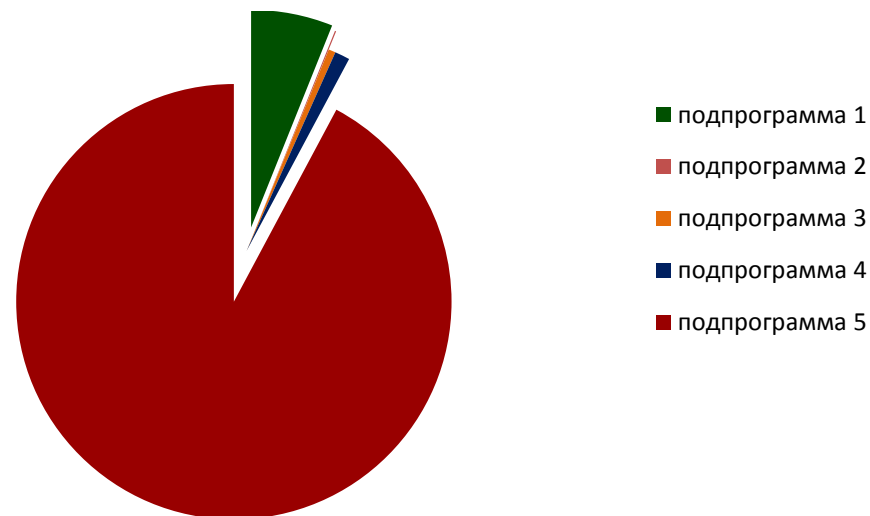
По итогам реализации Государственной программы о социальной защите и содействии занятости населения на 2016-2020 годы **выполнены 5 сводных целевых показателей из 6**

# Финансирование Государственной программы

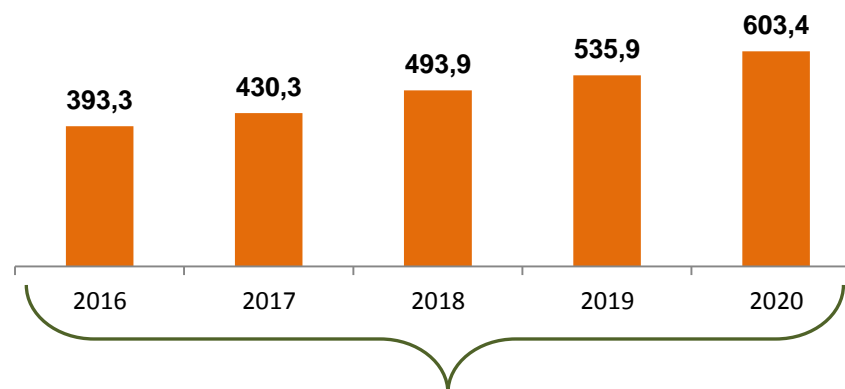
## Источники финансирования Государственной программы в 2016-2020 годах



## Распределение финансовых средств по подпрограммам Государственной программы в 2016-2020 годах



## Фактически освоено средств на реализацию Государственной программы, млн. рублей



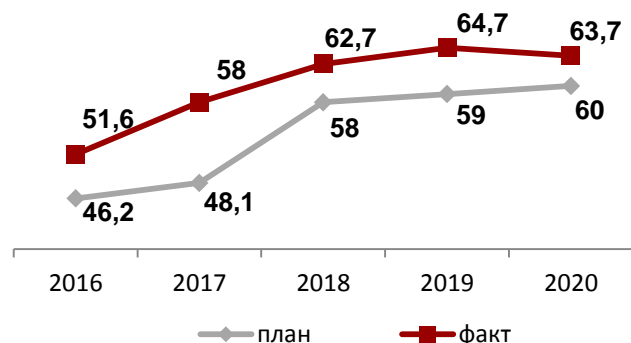
**Всего на реализацию Государственной программы за 2016-2020 годы затрачено 2456,8 млн. рублей**

## Подпрограмма 1 «Содействие занятости населения»

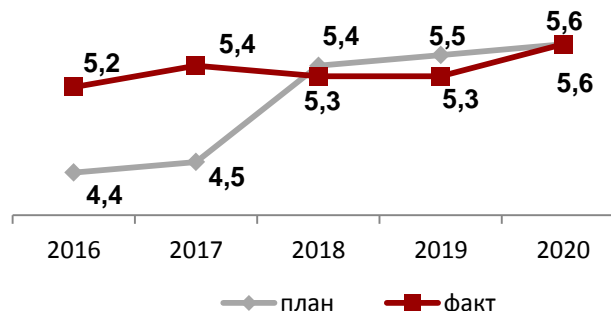
**Цель – повышение эффективности использования трудового потенциала**

### Выполнение целевых показателей

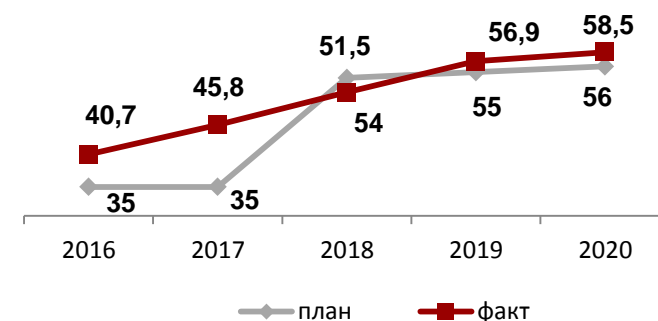
Уровень трудоустройства безработных,  
не менее %



Удельный вес граждан,  
направленных на обучение,  
не менее %



Удельный вес трудоустроенных  
безработных имеющих  
дополнительные гарантии занятости,  
не менее %



### Результаты работы Государственной службы занятости за 2016-2020 годы

- ✓ свыше **одного миллиона** обратившихся
- ✓ **740 тыс.** человек трудоустроено
- ✓ **40 тыс.** человек обучено
- ✓ **9 тыс.** человек получили финансовую поддержку для организации предпринимательской деятельности
- ✓ около **300 рабочих мест** профинансировано и компенсировано для трудоустройства инвалидов
- ✓ около **3 тыс.** инвалидов направлено на адаптацию к трудовой деятельности
- ✓ оказано содействие в переселении **711** семьям безработных
- ✓ обеспечена временная трудовая занятость **155,5 тыс.** школьников
- ✓ около **220 тыс.** человек приняли участие в оплачиваемых общественных работах

## Развитие дистанционных способов поиска работы

«Электронная ярмарка вакансий»

<http://e-vacancy.by>

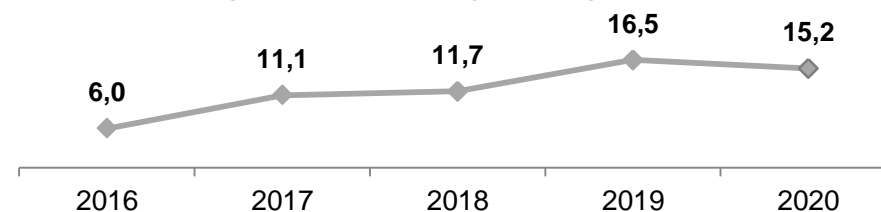
в 2020 году приняло участие  
108 тыс. человек

«Общереспубликанский банк вакансий»

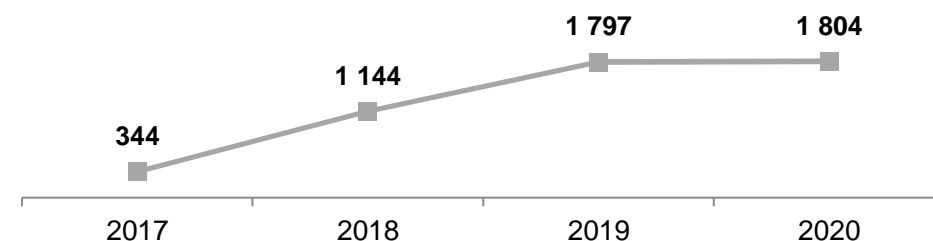
[www.gsz.gov.by](http://www.gsz.gov.by)

15 млн. посещений в год

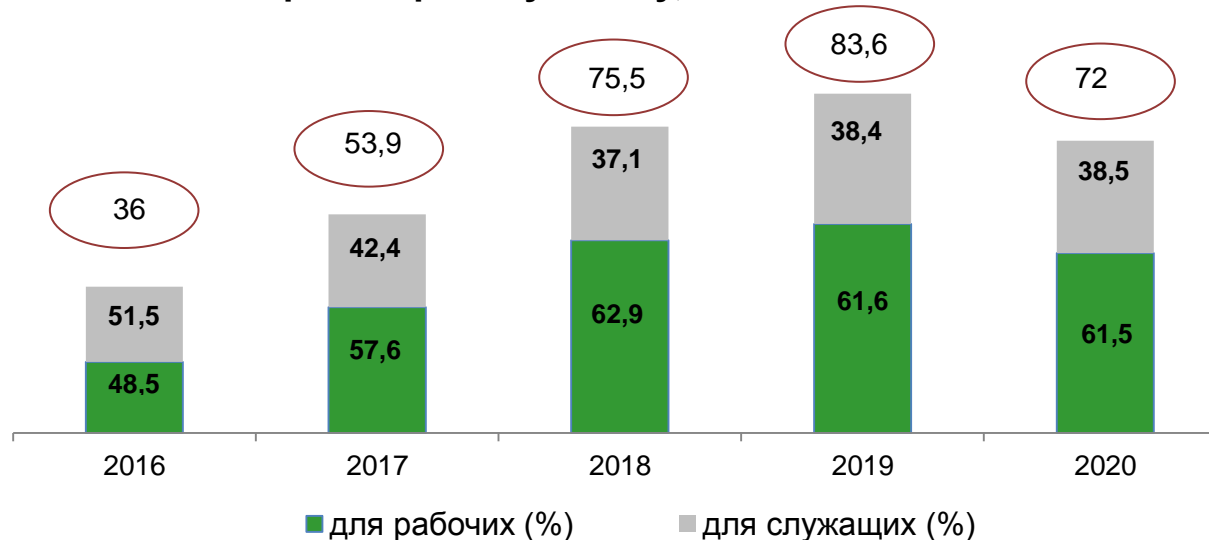
Количество обращений к общереспубликанскому банку вакансий, млн.



Динамика количества нанимателей, использующих электронную цифровую подпись, для передачи сведений о вакансиях



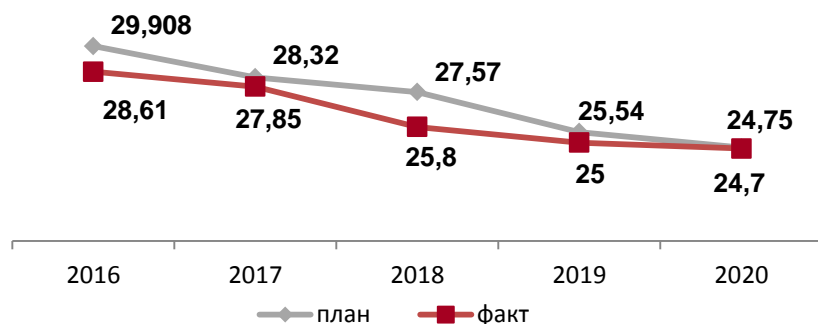
Спрос на рабочую силу, тыс. вакансий / %



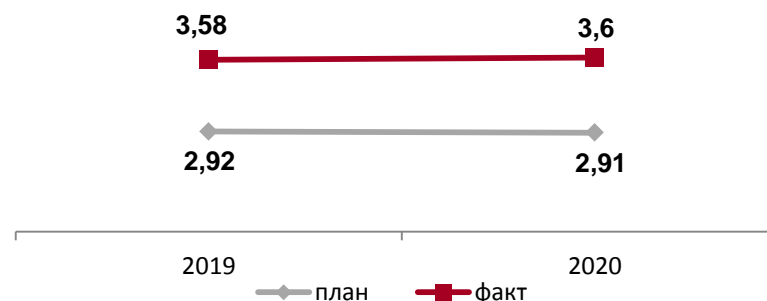
## Подпрограмма 2 «Охрана труда»

**Цель – совершенствование системы обеспечения жизни и здоровья работающих в процессе трудовой деятельности**

Удельный вес рабочих мест с вредными и (или) опасными условиями труда в общем количестве рабочих мест в организациях республики, %



Коэффициент частоты производственного травматизма со смертельным исходом



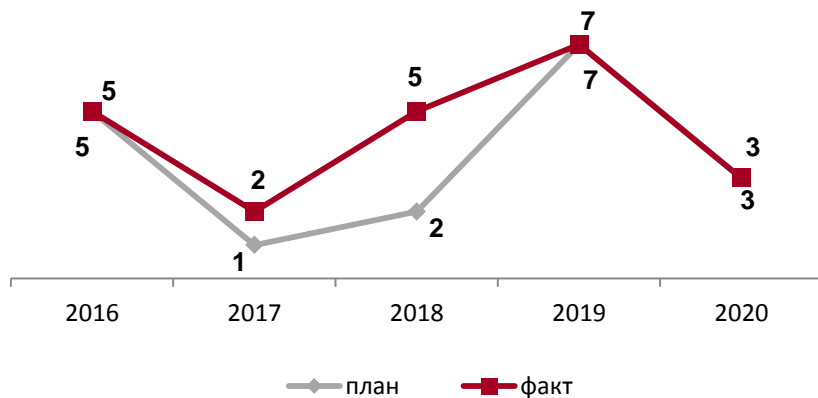
### **Результаты работы по улучшению условий и охране труда за 2016-2020 годы**

- ✓ **166,4 тыс. рабочих мест** с вредными и (или) опасными условиями труда **приведено в соответствие** с гигиеническими нормативами
- ✓ **847 работникам** **восстановлены законные права** на предоставление компенсаций по условиям труда и пенсионное обеспечение за работу с вредными и (или) опасными условиями труда
- ✓ **пересмотрено 111 нормативных правовых актов**, в том числе технических нормативных правовых актов, содержащих требования по охране труда
- ✓ **1155 специалистов** прошли переподготовку по второй специальности «Охрана труда»
- ✓ **226 юридических лиц** (индивидуальных предпринимателей) **аккредитованы на право оказывать услуги в области охраны труда**, в том числе 184 – на осуществление функций специалиста по охране труда, 42 – на проведение аттестации рабочих мест по условиям труда

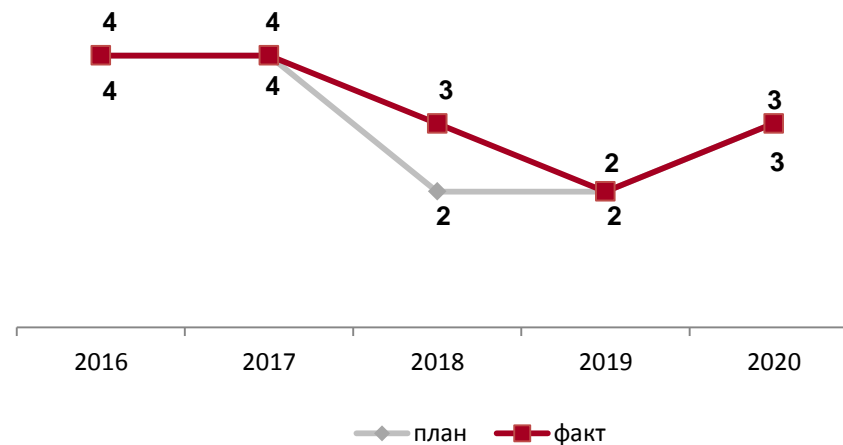
## Подпрограмма 3 «Предупреждение инвалидности и реабилитация инвалидов»

**Цель – развитие системы медицинской и социальной реабилитации инвалидов**

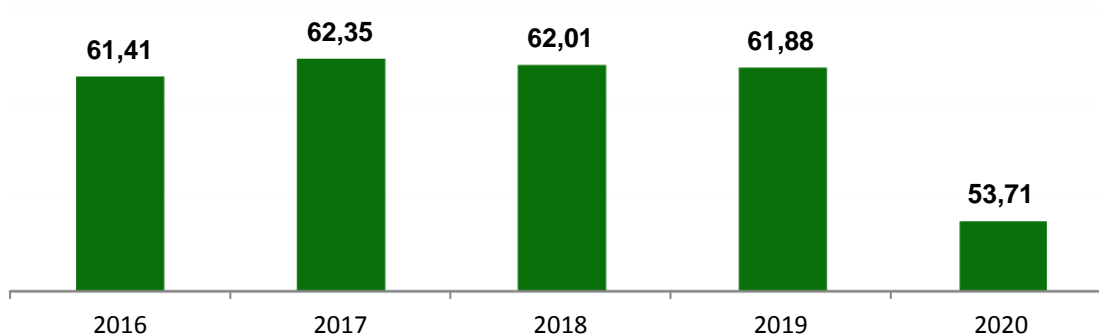
Количество разработанных (измененных, доработанных) нормативных правовых актов, *единиц*



Количество внедренных новых технологий, методов, методик реабилитации, *единиц*



**Уровень первичной инвалидности на 10 тыс. населения Республики Беларусь**



## **Результаты работы по предупреждению инвалидности и реабилитации инвалидов за 2016-2020 годы**

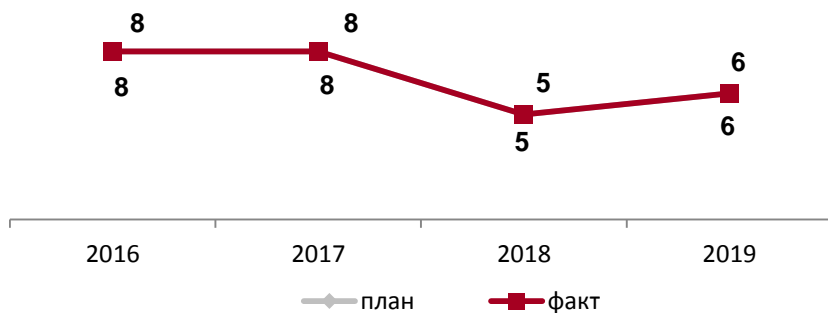
- ✓ **уровень** первичной инвалидности снизился с **61,41** до **53,71** на 10 тысяч населения
- ✓ **разработано 22** нормативных правовых акта по вопросам **медицинской реабилитации**, внедрены технологии и методики предупреждения инвалидности и медицинской реабилитации детей-инвалидов и молодых инвалидов
- ✓ **внедрено в практическое здравоохранение 16** методов по **восстановлению профессиональной трудоспособности** людей с инвалидностью
- ✓ **проведено 150** учебно-консультационных и практических занятий, международных конференций и обучающих семинаров **для специалистов по реабилитации**, в которых приняло участие **порядка 5 тыс. человек**
- ✓ **более 300** инвалидов приняло участие в **международных фестивалях и республиканских слетах инвалидов-колясочников**
- ✓ **проведено более 500** культурных мероприятий с участием людей с инвалидностью
- ✓ **более 300** инвалидов прошли **обучение основам финансовой грамотности, стимулированию деловой активности, компьютерным технологиям**
- ✓ **более 6 тыс. детей-инвалидов** прошли курс **реабилитации** в государственном учреждении «Республиканский реабилитационный центр для детей-инвалидов»
- ✓ **снята инвалидность у 59** детей



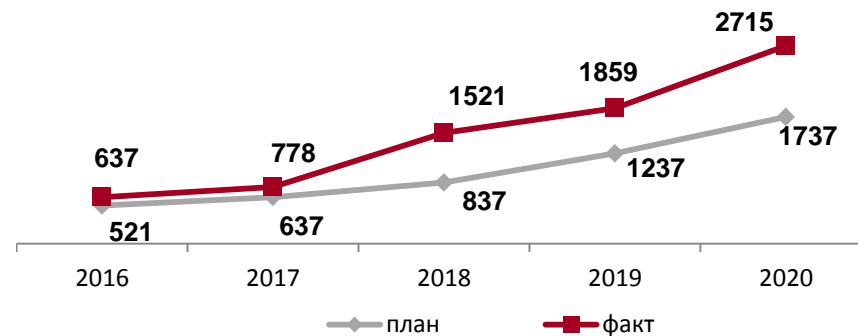
## Подпрограмма 4 «Безбарьерная среда жизнедеятельности инвалидов и физически ослабленных лиц»

**Цель – создание безбарьерной среды по всему маршруту передвижения инвалидов, а также обеспечение доступности услуг и информации**

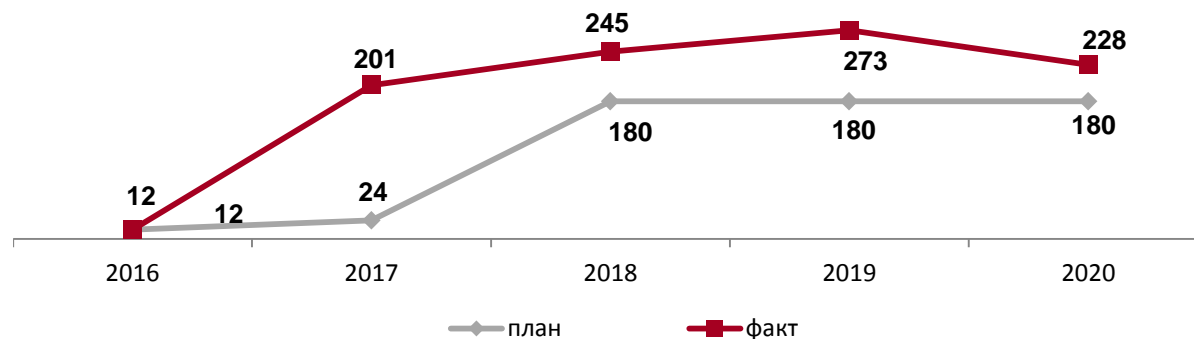
Количество разработанных государственных стандартов, *единиц*



Адаптация телевизионного продукта по обеспечению информационной доступности для лиц с нарушениями слуха на телеканалах, *часов*



Количество выпусков телевизионных и радиопередач, посвященных проблемам инвалидов, направленных на формирование позитивного отношения в обществе к инвалидам и их социальную интеграцию, *выпусков, единиц*



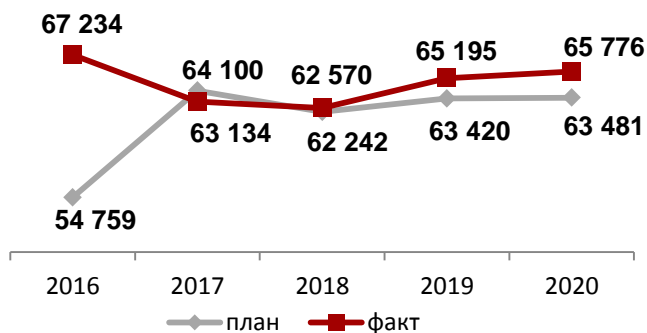
## **Результаты работы по созданию безбарьерной среды жизнедеятельности для инвалидов и физически ослабленных лиц за 2016-2020 годы**

- ✓ разработано **27 государственных стандартов**
- ✓ **в 2,4 раза увеличено количество объектов, обустроенных элементами безбарьерной среды (7,7 тыс. объектов)**
- ✓ **до 2,4 процента увеличен удельный вес номеров в гостиницах и здравницах республики, оборудованных с учетом особых потребностей людей с инвалидностью**
- ✓ **до 51,4 процента увеличен удельный вес низкопольного транспорта от общего количества подвижного состава**
- ✓ **на 3387 пешеходных переходах, 3094 тротуарах, 1216 остановках понижен бортовой камень, установлен плавный съезд, уложена тактильная плитка**
- ✓ **на 119 светофорах установлены синхронные звуковые сигналы**
- ✓ **285 банкоматов и устройств самообслуживания доступны для получения услуг людям с инвалидностью**
- ✓ **на 51 процент увеличено количество часов вещания телевизионного контента для лиц с нарушениями слуха (7511 часов)**
- ✓ **на 66,5 процента увеличено количество выпусков телевизионных и радиопередач (рубрик, сюжетов, репортажей, интервью), посвященных проблемам инвалидов (959 передач)**

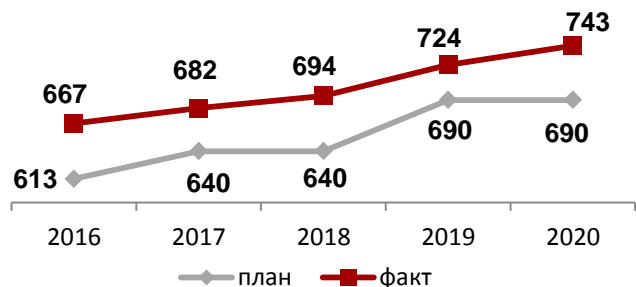
## Подпрограмма 5 «Социальная интеграция инвалидов и пожилых граждан»

### Цель – социальная интеграция инвалидов и пожилых граждан

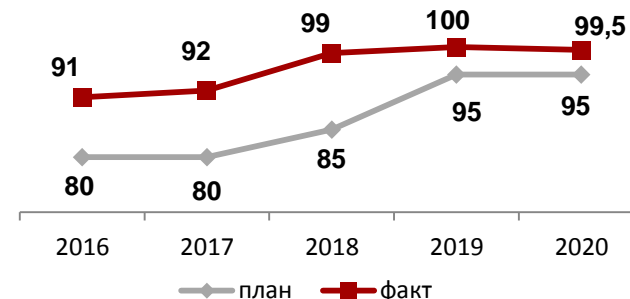
Численность граждан, обеспеченных техническими средствами социальной реабилитации, человек



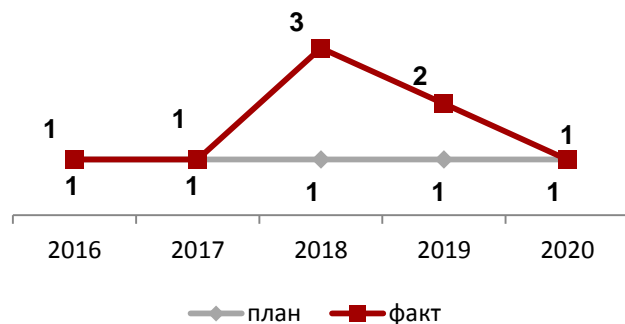
Уровень обеспеченности инвалидов и пожилых граждан социальными услугами территориальных центров социального обслуживания населения, не менее процентов



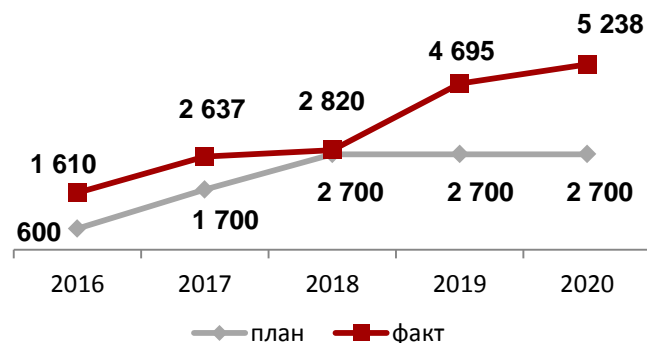
Доля инвалидов и пожилых граждан, получивших социальные услуги в стационарных учреждениях, от общего числа граждан, обратившихся за их получением, процентов



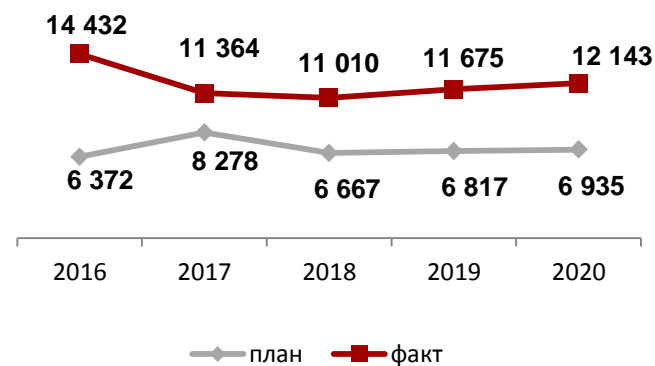
Количество проведенных научно-исследовательских работ, направленных на развитие системы социального обслуживания, не менее единиц



Численность граждан, которым социальные услуги оказаны в рамках государственного социального заказа, человек



Численность ветеранов, пожилых граждан и инвалидов, получивших дополнительную социальную поддержку, человек

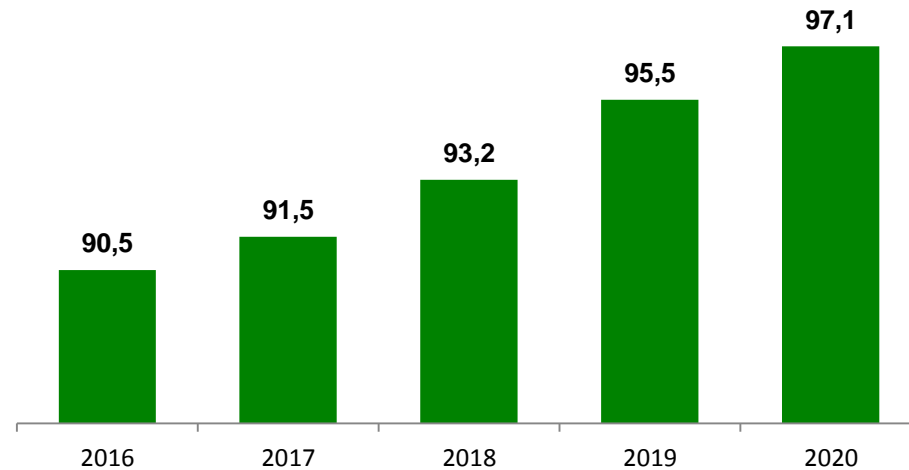


## Учреждения социального обслуживания

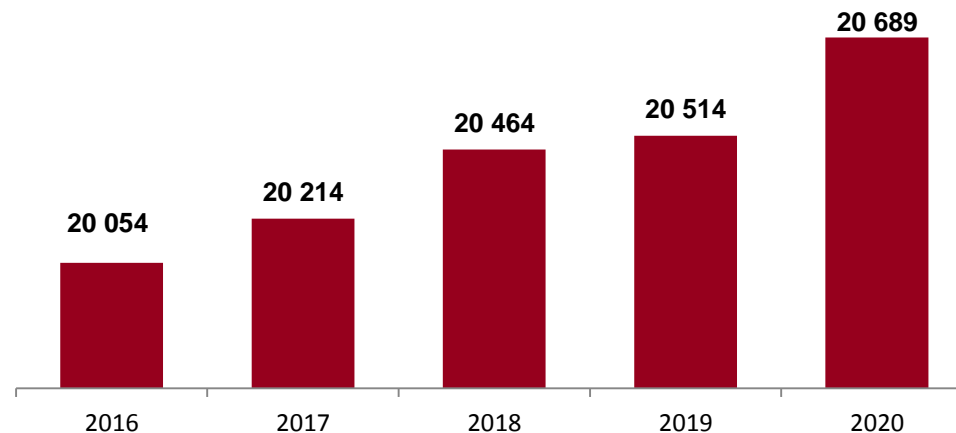
Территориальные центры социального обслуживания населения



Численность получателей социальных услуг на дому ТЦСОН, тыс. человек



Количество мест в домах-интернатах



Дома-интернаты



## **Результаты работы по развитию системы социального обслуживания за 2016-2020 годы**

- ✓ **Открыто 4 дома-интерната**
- ✓ **Коечная сеть домов-интернатов увеличилась на 815 мест**
- ✓ **Введены новые формы социального обслуживания:**
  - замещающие семьи
  - договоры пожизненного содержания с иждивением (рента)
- ✓ **Расширен перечень социальных услуг**
- ✓ **Изменены условия оказания социальных услуг**
- ✓ **Повышена привлекательность государственного социального заказа**